

ERX   

- Haut niveau de confort
- Dossier ergonomique et enveloppant
- Suspension intégrée
- Excellente absorption des vibrations
- Ceinture intégrée
- Contacteur 3 fils

Dossier

Dossier inclinable -23° / +66°

Assise

Contacteur de sécurité

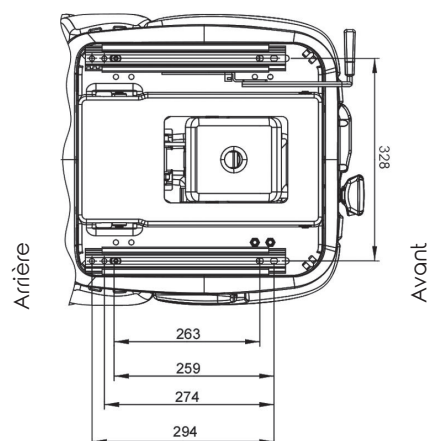
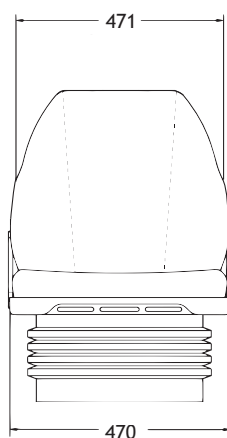
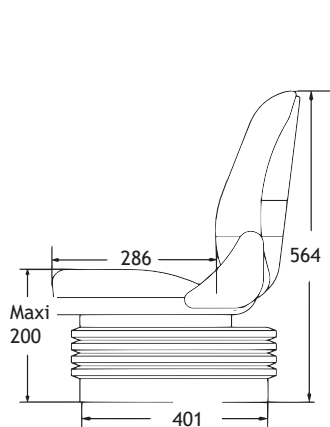
Suspension

Réglage longitudinal des glissières 150 mm

Réglage au poids de 50 à 150 kg

Suspension mécanique intégrée

Course de suspension 60mm

Réf. 451011 - TEP

Dessous de siège